

GUIDE DU SAUVETEUR



CROIX-ROUGE FRANÇAISE

PREMIERS SECOURS



CONFORME AU PROGRAMME OFFICIEL DU MINISTRE DE L'INTÉRIEUR

**ATTESTATION DE FORMATION AUX PREMIERS SECOURS (A F P S)
BREVET NATIONAL DES PREMIERS SECOURS (B N P S)**

PLAN D'ACTION PR



OUI

où ? pourquoi ?
et questions à poser

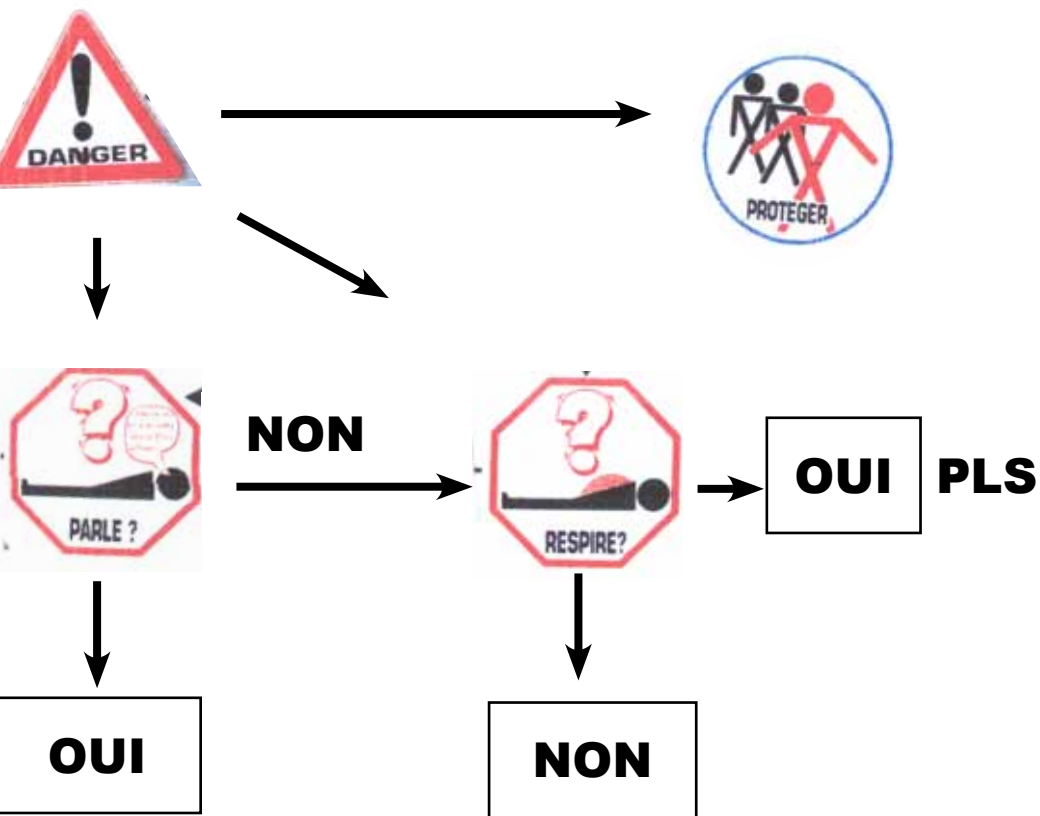


NON

Qu
s

Poser les questions aux blessés a
A qui téléphoner ? Quels son

PREMIERS SECOURS



Quelles questions
doivent être posées ?

MASSAGE

Avant de téléphoner aux secours.
Quels sont les numéros à connaître ?

PLAN D'ACTION PR



NON

O



NON

OUI



NON

OUI

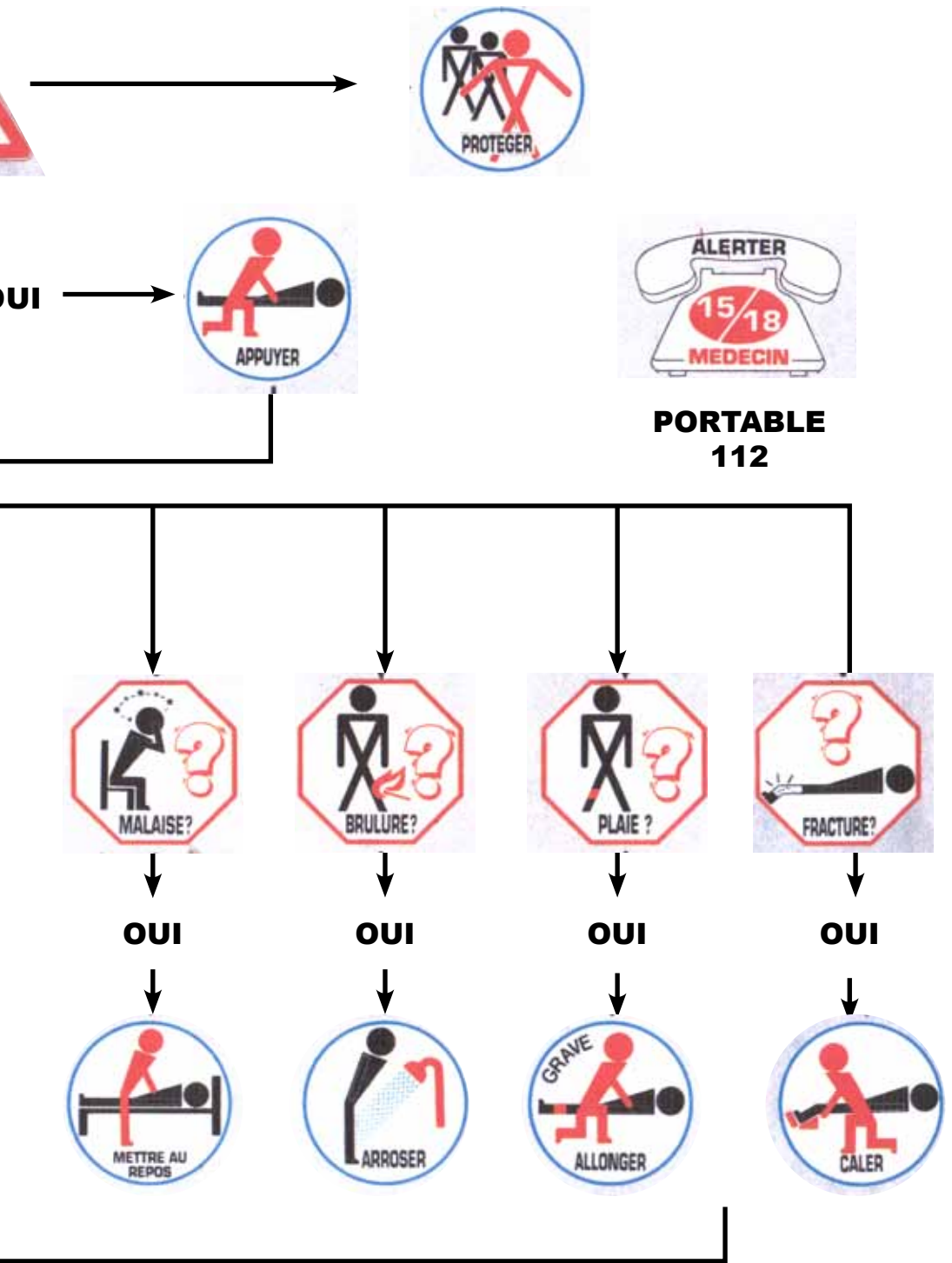


NON



URGENT

PREMIERS SECOURS






S A M U : URGENCE SANTE

URGENT



SAPEURS POMPIERS : URGENCE SECOURS





L'ALERTE

AE

**L'ALERTE CONDITIONNE LE DEVENIR DES BLESSÉS,
C'EST UNE ACTION FONDAMENTALE.**

L'alerte se fait le plus tôt possible après avoir protégé et réalisé un examen rapide de la (des) victime(s).

C'est un témoin qui transmet généralement le message d'alerte aux secours appropriés, le sauveteur reste auprès de la victime.

Au retour du témoin, le sauveteur s'assure que le message a été bien transmis. Les secours 15 / 18 / 17 fonctionnent en interconnexion.

LE MESSAGE À TRANSMETTRE

NUMÉRO

du téléphone ou de la borne d'appel.

NATURE DE L'ACCIDENT ET RISQUES ÉVENTUELS

- blessés ou malades ;
- risques d'incendie, d'explosion,
d'effondrement ou de tout autre danger.

LOCALISATION PRÉCISE DE L'ACCIDENT

(ville, rue, numéro, près de ...).

NOMBRE

de personnes concernées.

ÉTAT APPARENT

de chaque blessé ou malade.

PREMIÈRES MESURES PRISES

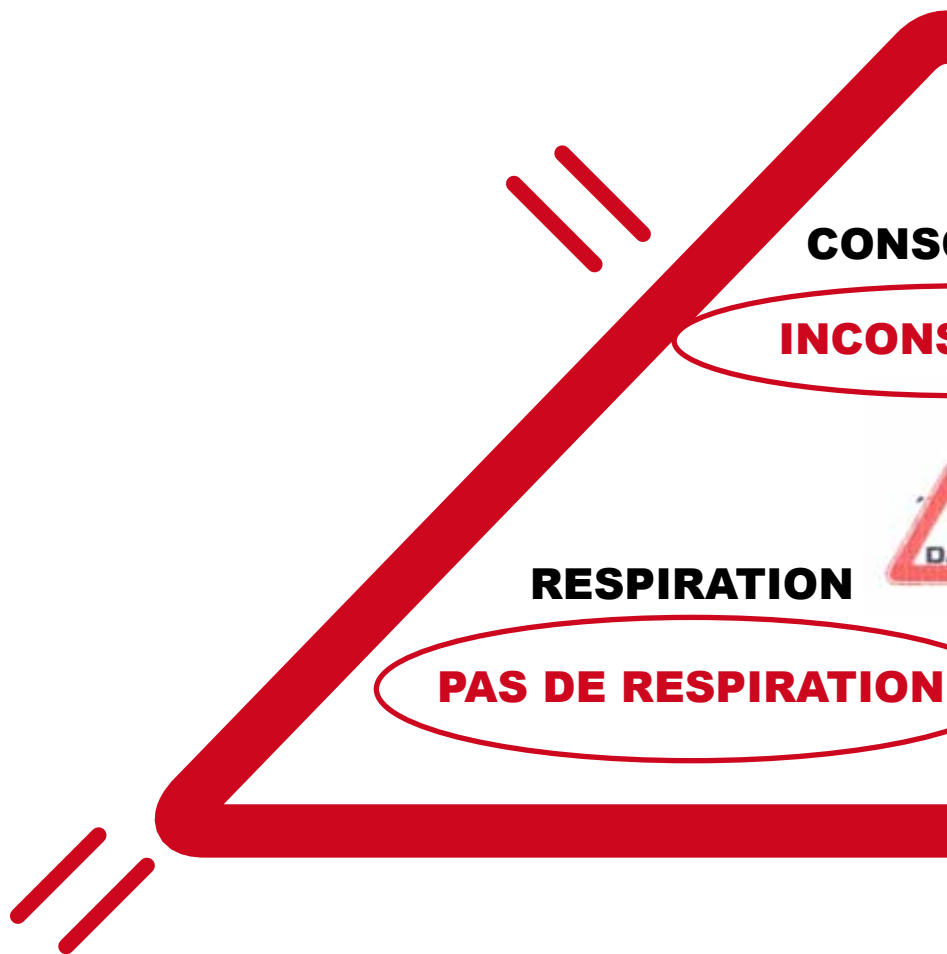
et gestes effectués.

**LE MESSAGE D'ALERTE ACHÉVÉ,
ATTENDRE LES INSTRUCTIONS
AVANT DE RACCROCHER LE COMBINÉ.**

LES MOYENS D'ALERTE

LES 15, 17, 18 SONT DES NUMEROS D'APPEL GRATUIT et PORTABLE

Le triangle du Sec



Si l'un de ces points

Position Latérale

ourisme

DANGER !!!

CIENCE

SCIENCE

DANGER

**hémorragies
saignements**

ts est coupé : PLS

le de Sécurité

ou plus si vous savez...

OBJECTIF DE CE GUIDE

L'objectif de ce fascicule est de vous permettre de connaître les gestes de premiers secours, d'analyser une situation d'accident et de réagir efficacement.

L'ouvrage se veut réaliste, il vous met face à des accidents réels tels que vous pourriez en rencontrer.

L'analyse des scènes vous permet de **prendre** conscience des causes d'accidents, des dangers et **des** techniques de premiers secours.

La première photo représente l'accident qui vient de se produire. Un danger y persiste, il faudra l'éliminer rapidement.

Après l'examen, le sauveteur donne ou fait donner l'alerte aux secours appropriés.

La photo du dessous montre le sauveteur en action.

Des illustrations détaillent la technique à utiliser.

Des figurines symbolisent le déroulement de l'intervention. Regardez les attentivement ; elles vous permettront de ne pas oublier les gestes à effectuer.

Leur ordre vous permet de mémoriser l'action du sauveteur.

Cet ouvrage est conforme aux techniques du nouveau programme d'état. Il sera associé aux cours que vous pouvez suivre à la **CROIX-ROUGE FRANÇAISE**.

**CE GUIDE EST UN AIDE-MÉMOIRE PRÉCIEUX DE LA FORMATION
AUX PREMIERS SECOURS : ATTESTATION DE FORMATION AUX
PREMIERS SECOURS (A.F.P.S.) ET DE LA PRÉPARATION AU
BREVET NATIONAL DES PREMIERS SECOURS (B.N.P.S.).**